

就労型保育サービス

1. 利用できる方

就労・就学（大学、短大、専門学校に在学）により、一定期間定期的に保育が必要な場合

2. 対象児

生後2ヶ月～2歳児

3. 受入日

月曜日～金曜日の保育の必要な日（但し、祝日、盆、年末年始及び保育園長が別に定める日、

その他受け入れが不可能な日を除く）

令和7年度は4月7日(月)より受け入れします。

※滋賀県(大津南部)に暴風警報、又は特別警報が(朝 6:30 に)発令された場合は、臨時休園とします。また、登園後に暴風警報、又は特別警報が発令されたり、その他の事故等があった場合は、お迎えをお願いします。

4. 受け入れ人数

1日3名程度

5. 受け入れ時間

通常、午前9時から午後5時00分までの保育の必要な時間（月100時間以内）

当日の時間延長はできません。

登園時間の当日変更は、9:30までにご連絡下さい。9:30以降に連絡された場合はキャンセル料が発生します。

但し、都合で降園時間が変更された場合はキャンセル料は不要です。

6. 利用料（4月1日現在の満年齢による）

保育料	2ヶ月～2歳児	1時間	400円
給食費	昼食	1食	300円
	おやつ（午前 9:00～9:20）	1食	100円
	おやつ（午後 3:00）	1食	200円

※1 当日キャンセルは9:30までに連絡がない場合、保育料400円と予約分の給食費をキャンセル料としてさせていただきます。

※2 おやつは離乳食の中期のお子さまは午後のみです。（離乳食後期以上は午前・午後）

※3 上記以外、別紙（6.利用料別紙）の通り行事等の参加費を徴収させて頂くことがあります。

7. 利用料の支払い方法

1ヶ月分をまとめて、その月の利用最終日にお支払い下さい。

おつりのいらないようにお願いします。

※ お支払いは園内にて現金のみでお願いします

8. 利用の手続き

ア. 申請について (4月入所の場合)

時 期：2月3日(月) ~2月21日(金)

(定員に余裕のある場合は、年度途中も受け付けます)

必要書類：●申請書(必要事項を記入)

●就労証明書、就学証明書等。

有効期限：申し込み時点からその年度の3月末日まで。

(翌年度も継続して利用される場合は再度申請が必要です)

イ. 利用決定のお知らせ

申請に基づき利用の可否を決定して、3月初旬ごろに書面で通知します。

なお、年度途中の申請についても申請書に基づき利用の可否を決定してその都度通知します。

ウ. 面接について

①利用が決まった方は面接日(お知らせした日)にお子さまと一緒にお願いします。

②お子さまの生活状況等の面接及び持ち物の説明をします

[印鑑と入所申請をしておられる方で不承諾通知と支給認定書のある方はご持参ください。]

エ. はじめて利用される日に持参して頂く必要書類

{ ●園児の健康診断書 ●保健調査表 ●生育歴 } (面接時配布します)

9. 守っていただきたいこと

①タイムカードは申請されている時間の範囲内で押し忘れのないようにして下さい。

②他園の一時保育との重複利用は可能ですが、お子さまの安定の為、可能な限り一カ所の保育園での登録及び利用をお願いします。

③保育所通常入所児の重複利用はできません。

④申請書で個人ごとに取り決めた保育日及び保育時間の振替えはできません。

※自己都合での欠席、保育の変更が度々ある場合は、就労型として利用できなくなります。

⑤変更が生じた場合は速やかに就労証明書と申請書の変更をしてください。

⑥住所・勤務先・家庭状況などが変わったときは、早めに届け出て下さい。

⑦ベビーカー置き場は、インターホン横にあります。たたんで置いて下さい。

10. 食事・保健について

①昼食は11時までに登園した方のみ、ご利用できます。

②食物アレルギーのお子さまについては、病院からのアレルギー検査結果と主治医の指示書を提出して下さい。家庭と相談のうえ、お弁当を持参して頂くことがあります。

③お弁当の日が月1回程度あります。その日に登園される場合はご用意をお願いします。

④保育中に急病など異常が生じた場合は連絡しますので、早めにお迎えをお願いします。

⑤感染症にかかると登園できません。症状がおさまった場合でも、医師の指示に従い、登園

許可の証明書をもってから登園して下さい。

⑥予防接種後の登園は控えて下さい。家庭で安静に過ごして下さい。

⑦次の症状がある場合は、登園を控え、お家で安静にしてください。

- ・ 24時間以内に38℃前後の熱が出た場合（朝に解熱している場合も）や、解熱剤を使用している場合。
- ・ 24時間以内に複数回の下痢がある場合。食事や水分を摂ると、その刺激で下痢をしている場合。
- ・ 24時間以内に複数回の嘔吐をした場合。嘔吐と同時に体温がいつもより高いなどの症状がみられる場合
※ 尚、嘔吐・下痢・発熱などの症状が治まってから1日は、出来るだけお家で安静にして経過を見て下さい。無理をすると、かえって長引いてしまいます。

⑧園児又は園児の同居家族が感染症に罹患された場合（その可能性がある場合）すみやかに園に連絡してください。

1 1. 一時保育の生活

- ①クラス名は「いちご組」です。送迎時、玄関のインターホンでクラス名（いちごぐみ）と名前をお知らせ下さい。
- ②9時ごろおやつ、10時ごろからあそび、11時半ごろから昼食、12時半ごろから昼寝、3時ごろおやつを食べます。（0歳児の低月齢のお子さまを除く）
- ③園であったことや連絡事項は、連絡帳や口頭でお知らせします。お家での状況も知らせ

て

ください。尚、緊急時の連絡等はメールでお知らせします。

1 2. 持ち物について

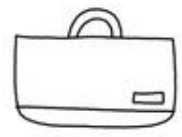
利用時間や年齢により異なります。お子さまの状況を考慮のうえお持ちください。

〈利用日にいるもの〉

- かばん
- 粉ミルク・ほ乳瓶
- おむつまたはパンツ
- 着替えの衣服（2～3組）
- 手さげビニール袋（2枚）
- おむつ交換用敷タオル（フェイスタオルくらいの大きさ **下** と記入。）
- 歩ける子は外靴（園内は裸足です。履いてきた靴下は靴の中に入れて下さい。）
- お昼寝用布団・布団袋（園で保管します）※枕は要りません
- 口拭きタオル（各食1枚ずつ）
- 昼食・おやつ用エプロン（各食1枚ずつ）
- おしり拭きナップ
- パジャマ（1～2歳）

〈利用初日にいるもの〉


- ティッシュペーパー 2箱
- ビニール袋（25cm×35cm）50枚入り 2袋



全てのものに記名して下さい

※7～8月はプールあそびをします。水着、タオル、ビニール袋、サンダル(後ろにバンドがあるもの)をプールバッグに入れて持参して下さい。

問合せ時間 月～金 9:00～17:00



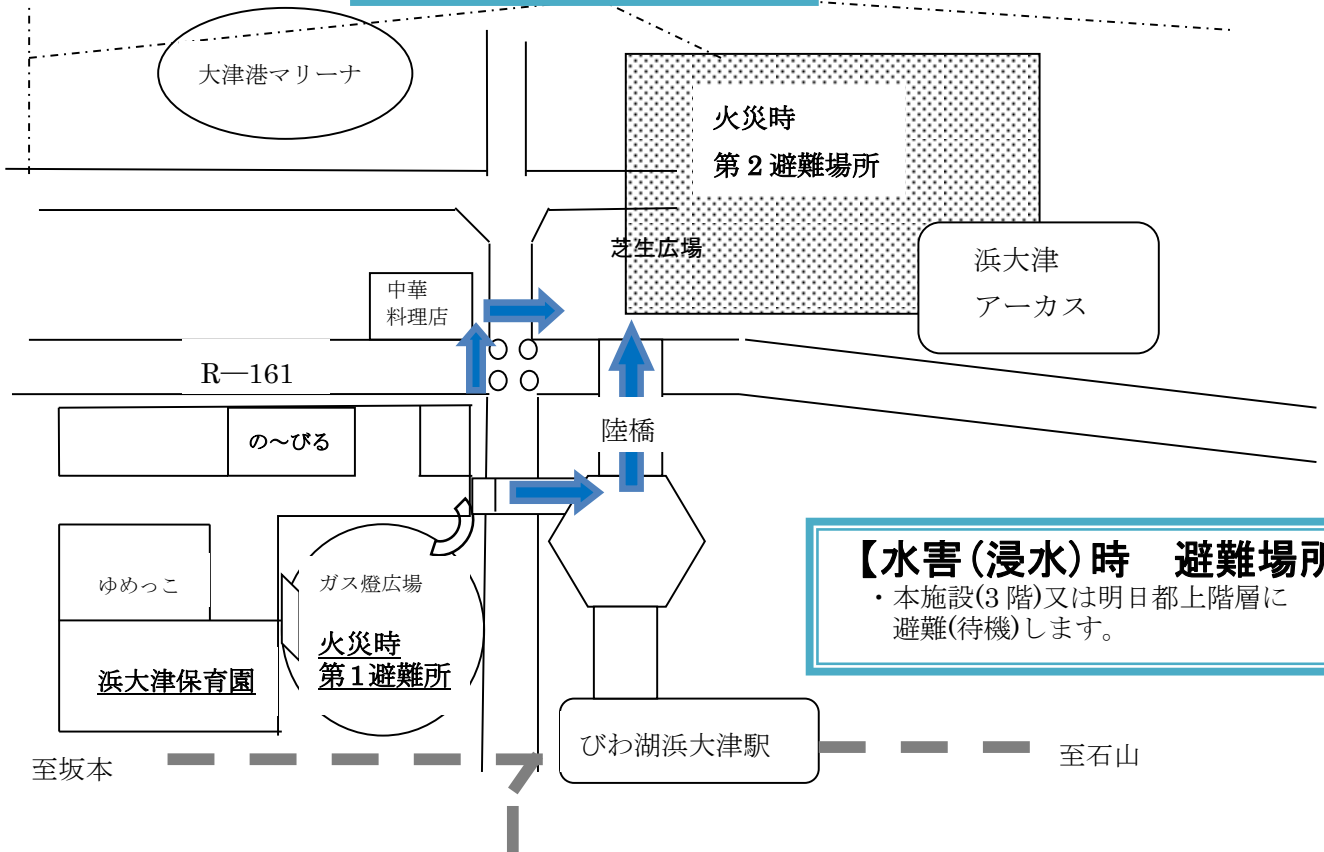
一時保育専用電話 077-527-8681

1. 毎月1回、火事・地震・不審者侵入等を想定して訓練をします。
(年2回、明日都館内の合同災害訓練に参加します。)
2. 災害の状況により対応は異なりますが、避難場所は下図の通りです。
3. 緊急を要する場合はキッズノートで連絡します。

★緊急時の連絡先

浜大津保育園 ☎527-8666、8681 どちらもつながらない場合は、明日都防災センター ☎527-8110へ

【火災時 避難場所】 津港



【水害(浸水)時 避難場所】

・本施設(3階)又は明日都上階層に避難(待機)します。

【地震時 避難場所】

※ 館内駐車場入口横の搬入口が第1避難場所になります。その後は浜大津都市開発の指示に従って避難します。



※ 高層階 なごみサロン横の階段から1階に→

なごみサロン



② 階段を下りてきたら通路を通りバックヤードに出て駐車場入口横の搬入口へ

